

## Abrufen (Einrichten) der eigenen Team-Webseite

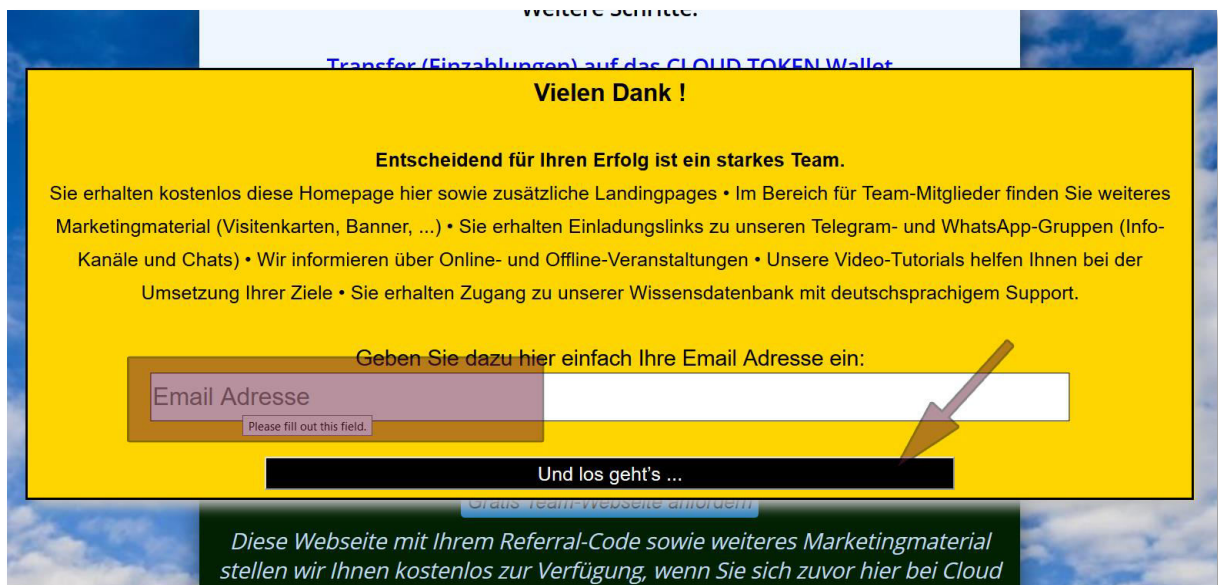
[http://IHR\\_USERNAME.team-diamond.net](http://IHR_USERNAME.team-diamond.net)

**Voraussetzung für die Nutzung ist natürlich die vorherige Registrierung bei CloudToken mit dem Referral-Code von der Team-Webseite des Empfehlungsgebers !!**

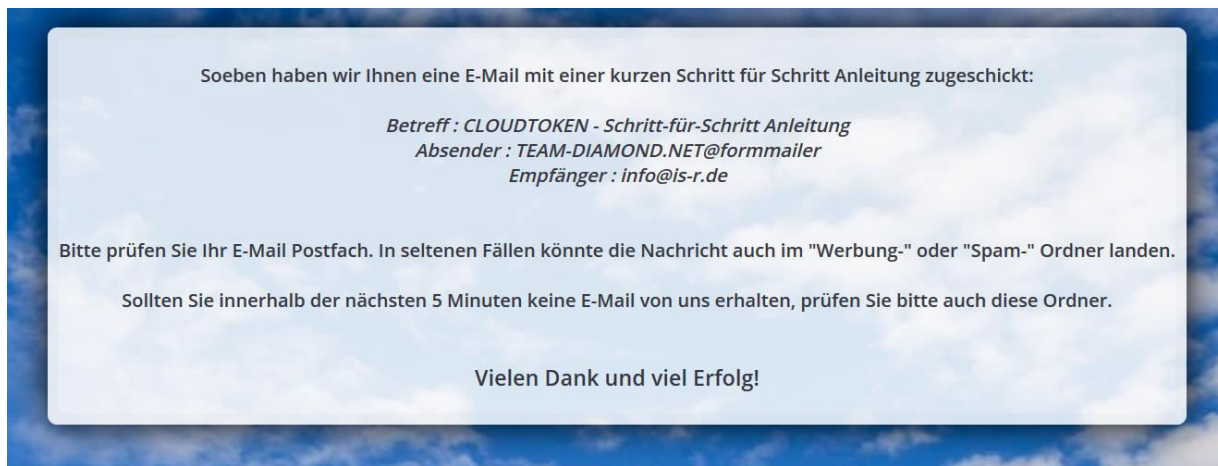
1.) Am Ende der der Team-Webseite des Empfehlungsgebers findet man den Button „Gratis Team-Webseite anfordern“. Dort Klicken.



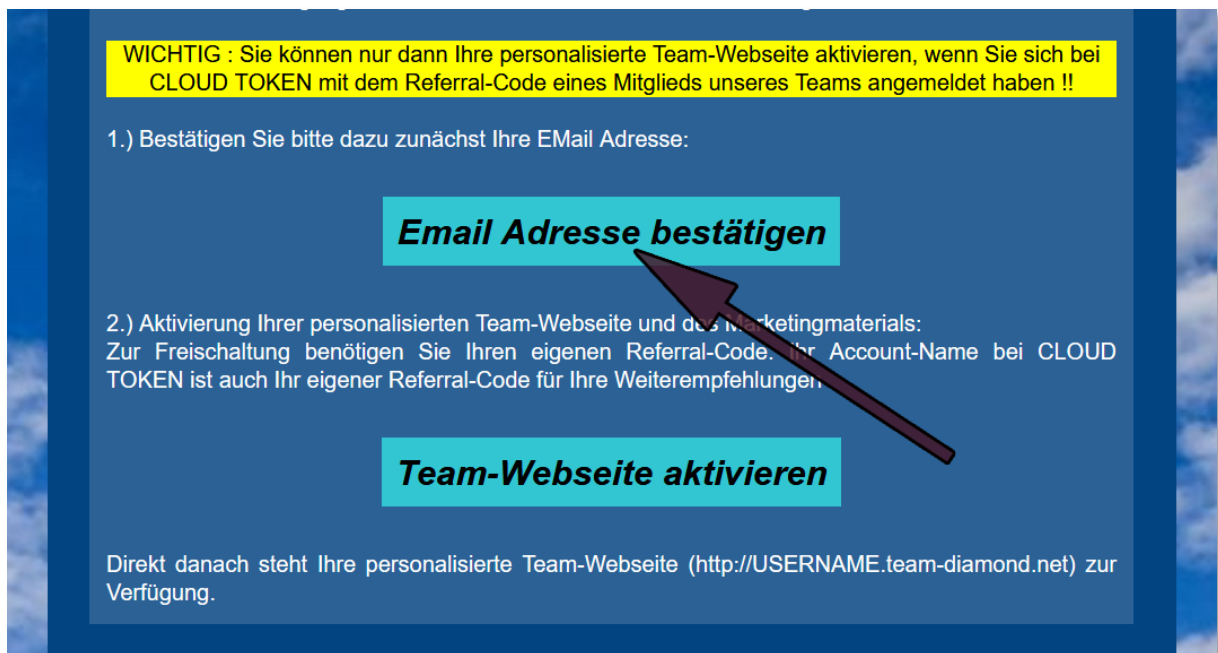
2.) In dem sich öffnenden Fenster die Email-Adresse eingeben und abschicken.



### 3.) E-Mail wurde an die angegebene Adresse geschickt



### 4.) Die erhaltene Email öffnen und zunächst die Email-Adresse bestätigen durch Klick auf „Email Adresse bestätigen“.



### 5.) EMail-Adresse wurde bestätigt.



## 6.) Zurück zur erhaltenen EMail und Klick auf „Team-Webseite aktivieren“

**WICHTIG : Sie können nur dann Ihre personalisierte Team-Webseite aktivieren, wenn Sie sich bei CLOUD TOKEN mit dem Referral-Code eines Mitglieds unseres Teams angemeldet haben !!**

1.) Bestätigen Sie bitte dazu zunächst Ihre EMail Adresse:

**Email Adresse bestätigen**

2.) Aktivierung Ihrer personalisierten Team-Webseite und des Marketingmaterials:  
Zur Freischaltung benötigen Sie Ihren eigenen Referral-Code und Ihr Account-Name bei CLOUD TOKEN ist auch Ihr eigener Referral-Code für Ihre Weiterempfehlungen

**Team-Webseite aktivieren**

Direkt danach steht Ihre personalisierte Team-Webseite (<http://USERNAME.team-diamond.net>) zur Verfügung.

7.) Geben Sie Ihren eigenen Referral-Code und Ihren eigenen Account-Namen (Login-ID) bei CLOUD TOKEN ein. Wählen Sie einen Username und ein Passwort.

Der Username bildet auch die Adresse Ihrer eigenen personalisierten Team-Webseite mit Ihrem Referral-Code und Ihren Daten.

[http://IHR\\_USERNAME.team-diamond.net](http://IHR_USERNAME.team-diamond.net)

Ihr Referral-Code bei CLOUD TOKEN	
<input type="text"/>	
Ihr Account-Name (Login-ID) bei CLOUD TOKEN	
<input type="text"/>	
Wählen Sie einen Username	<input type="text"/>
Passwort <i>zulässig sind : "0-9", "-", "a-z" und "A-Z" mindestens 8 Zeichen</i>	<input type="password"/>
Passwort wiederholen	<input type="password"/>
<input type="button" value="Einloggen"/>	

Danach gelangen Sie direkt in den "Bereich für Team-Mitglieder" und können dort nach Bedarf weitere Einstellungen und Eingaben vornehmen. Hier finden Sie auch weiteres

Marketing-Material sowie weitere Landing-Pages .

Gleichzeitig erhalten Sie eine Mail mit den gewählten Zugangsdaten sowie weitere Infos.